


> Guide: Tillåt endast valda webbplatser

Den här guiden beskriver hur du tillåter endast valda webbplatser i Glocalnets säkerhetspaket.

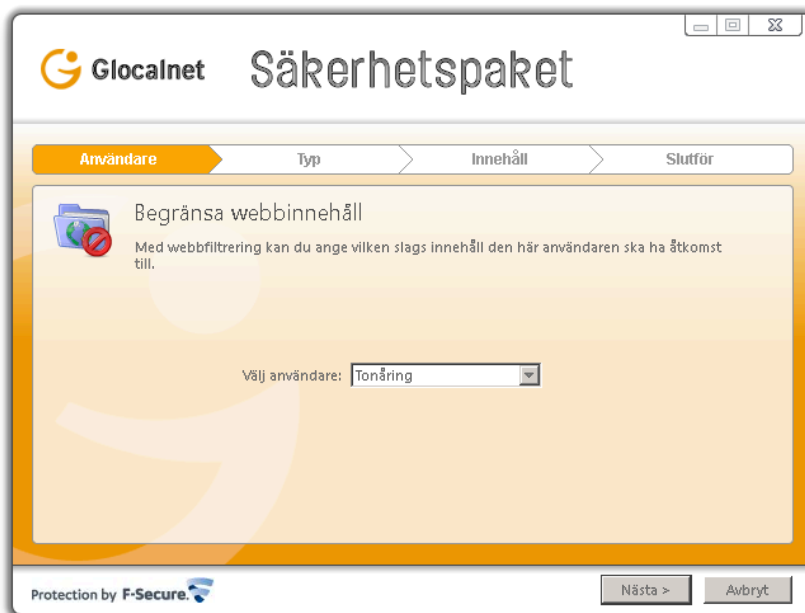
1. Klicka på ikonen för Glocalnets säkerhetspaket bredvid klockan. Klicka på "Surfskydd"



2. Klicka på "Begränsa webbinnehåll"



3. Välj vilken Windowsanvändare som du vill begränsa webbinnehåll för. Klicka sedan på "Nästa" ■



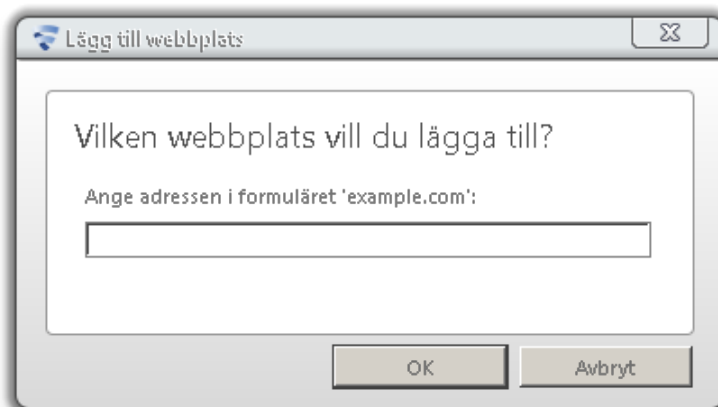
4. Välj "Tillåt endast valda webbplatser" och klicka sedan "Nästa". ■



5. Klicka på "Lägg till..." för att ange de webbplatser du vill tillåta för den valda användaren.



6. Skriv in adressen till den webbplats du vill tillåta, t ex. www.glocalnet.se. Klicka sedan på "OK". Upprepa steg 5 och steg 6 för att lägga till fler webbplatser.



7. Klicka "Nästa".

8. Klicka på "Slutför" för att bekräfta inställningarna.

