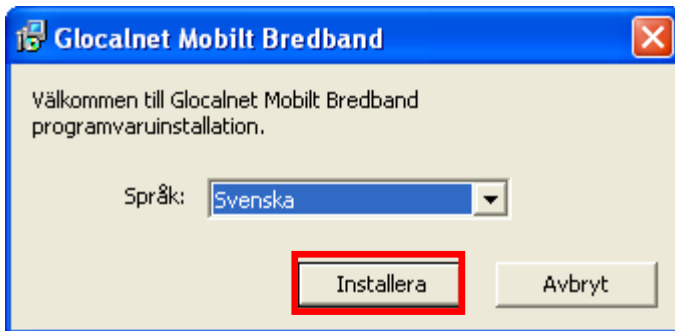


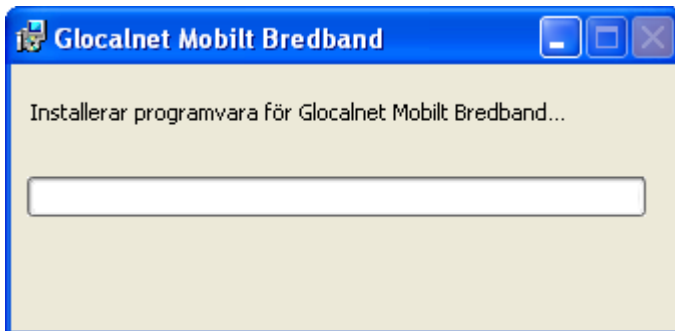
## Installera Mobilt Bredband

Den här guiden beskriver hur du installerar Mobilt Bredband i Windows.

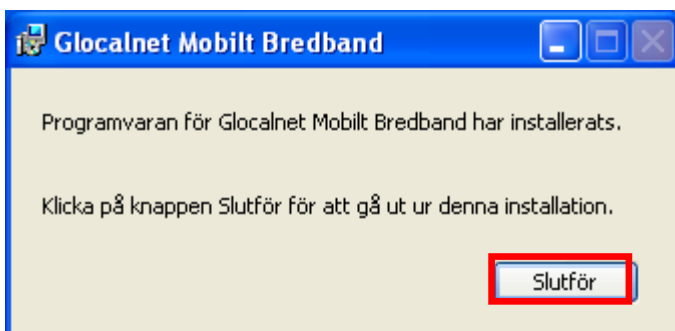
1. Anslut modemmet till din dators USB-port.
2. Välj språk och klicka på "Installera".



3. Det mobila bredbandet installeras. Det tar ett par minuter.



4. Klicka på "Slutför".



5. Ange din PIN-kod till det mobila bredbandet. Klicka på "OK".



6. Klicka på "Anslut" för att ansluta till Internet.



7. Du har nu ansluten till Internet. För att koppla från klickar du på "Koppla från"

